

Informations- und Serviceplattform der ÖGGH zur Ausbildung

- Gegenseitige Hilfestellung und Informationsaustausch
 - Wer, was, wann, wo, wie?
- Informationsabgleich – aktueller Stand, zukünftige Notwendigkeiten und Möglichkeiten
 - Beispiel: Mindestanforderungskatalog SFGA UKIM Graz
- Gemeinsame Entwicklung neuer Ausbildungsformate
 - Curriculum für 36 Monate Sonderfach-Schwerpunktausbildung
 - Train-the-Trainer Aktivitäten/Kurse
 - Endoskopie, Sonographie, Funktionsdiagnostik,.....
- Austauschbörse für Assistent:innen in Ausbildung
 - Fortbildungsinhalte und -angebote
 - Unterstützungsmöglichkeiten

Ausbildung Innere Medizin (GE+Hep)

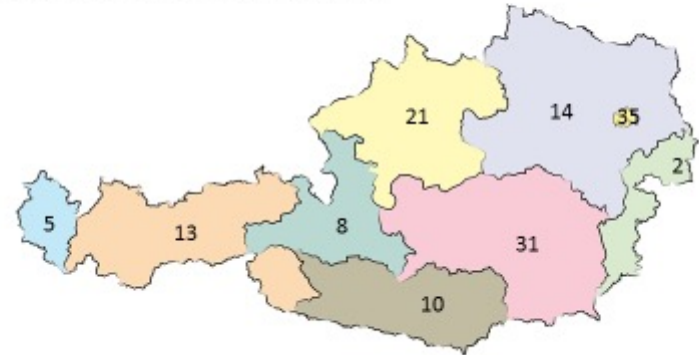
Anzahl der Dienstgeber: 58



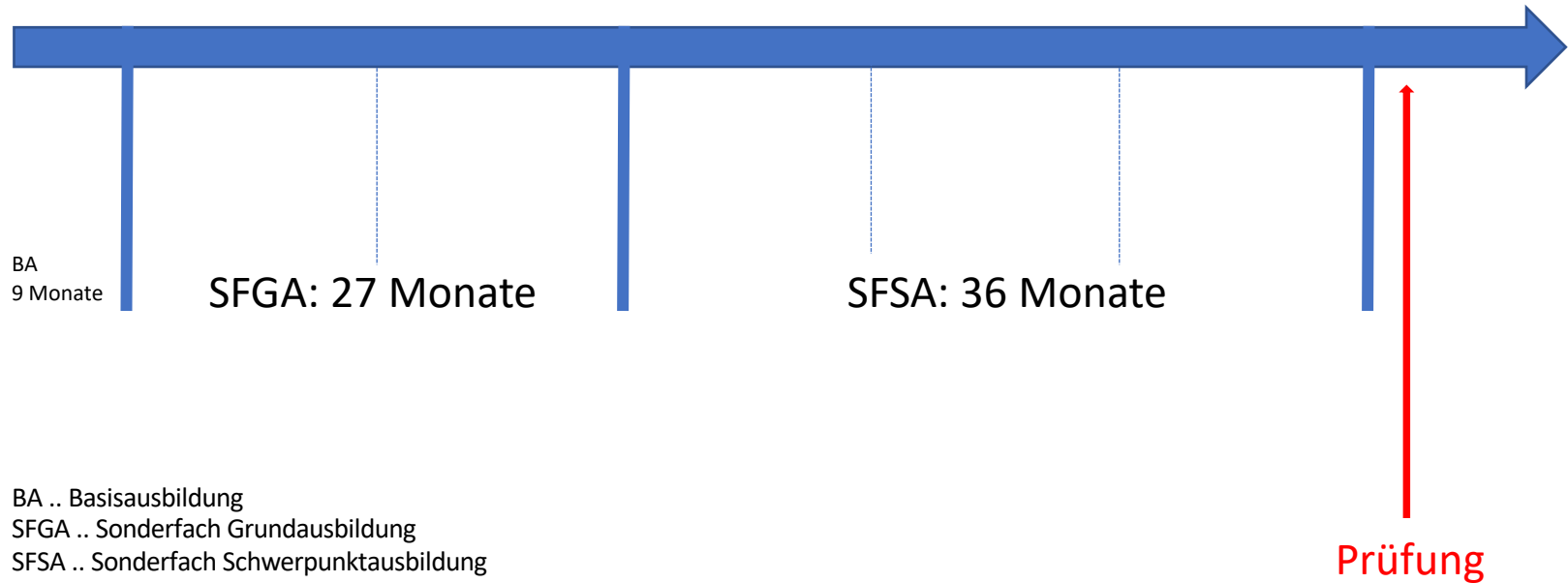
Ausbildung für Innere Medizin (Gastroenterologie und Hepatologie)

Ausbildung Innere Medizin (GE+Hep)

Anzahl der Ausbildungsstellen: 141



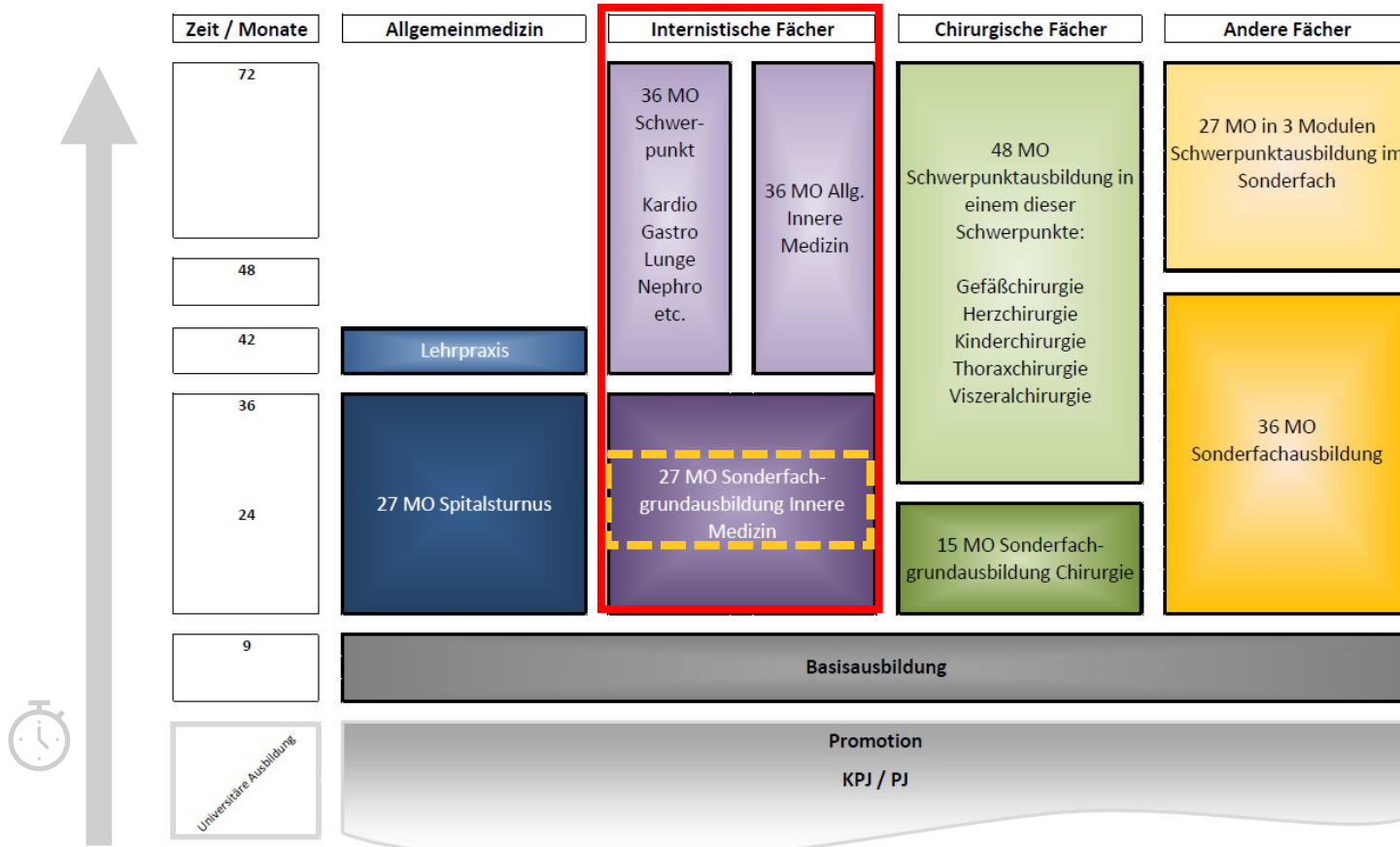
Ausbildung Sonderfach Innere Medizin Schwerpunkt GE/HE



Ausbildung Sonderfach Innere Medizin Schwerpunkt GE/HE

- 27 Mo SFGA
 - Beispiel Graz
 - Mindestanforderungskatalog Wissen und Kompetenzen UKIM Graz
- 36 Mo SFSA
 - Bisher kein einheitliches Curriculum

Was sind die Herausforderungen bei der Ausbildung?



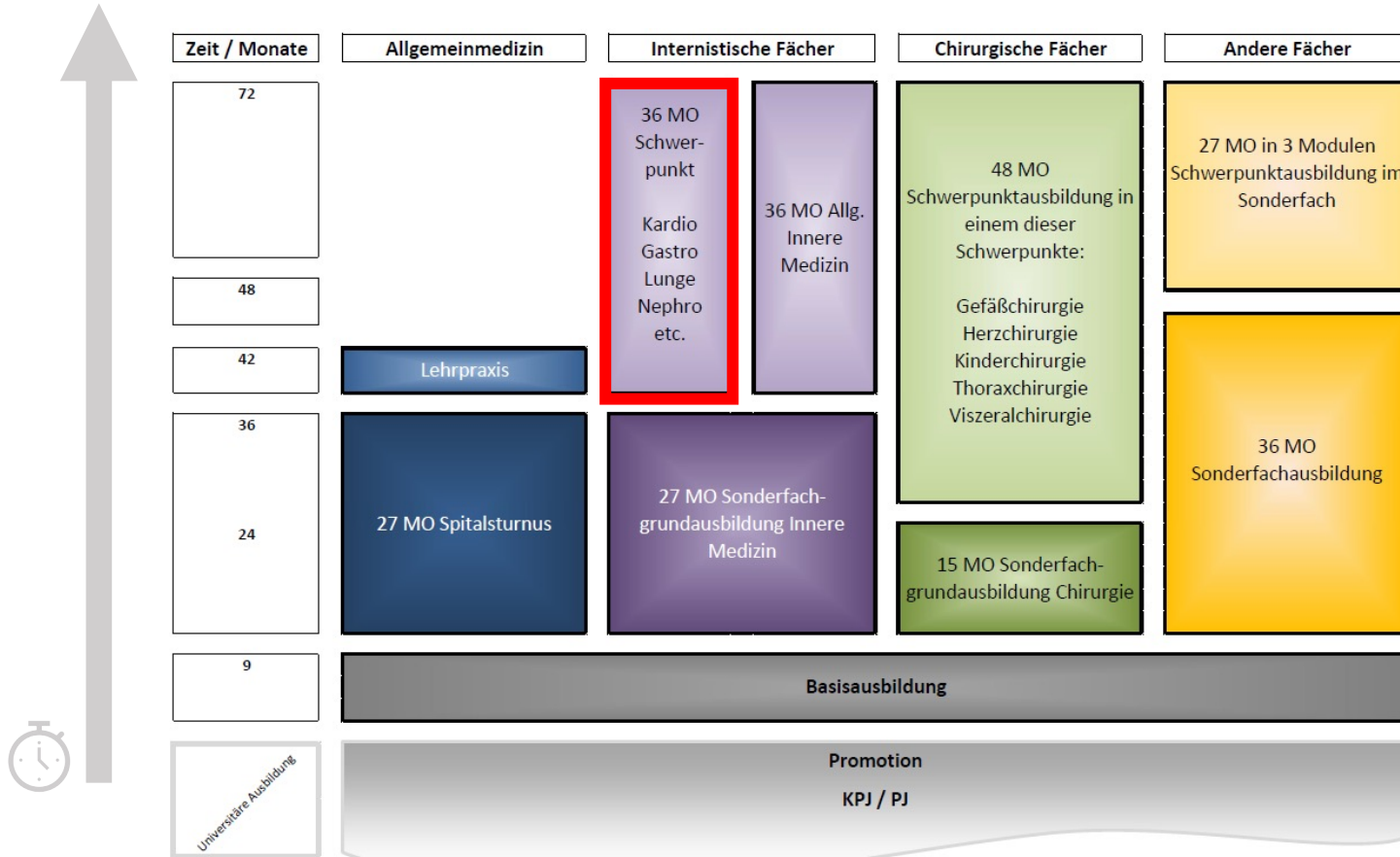
SFGA: Aktuelle Ausbildungsordnung an der UKIM Graz

„Ein Fallbeispiel“

- 6 Monate Stammabteilung
- 21 Monate Rotation
 - Pflichtrotationen
 - Kardiologie
 - Gastroenterologie
 - EBA
 - ICU
 - 2-3 Wahlfächer
 - Visiting Observership
 - Minimalanforderungskatalog
 - Wissen und Kompetenzen

	Mo.	Abteilung:		Ausbildungsoberärztin/-arzt:
2021	Okt.21	1	Gastro	Stammabtl. OA PD Dr. Gernot ZOLLNER (Tel. 80557)
	Nov.21	2	Gastro	
	Dez.21	3	Gastro	
	Jän.22	4	Gastro	
	Feb.22	5	Gastro	
	Mär.22	6	Gastro	
2022	Apr.22	7	Kardio	Univ.-Prof. Dr. Robert GASSER, PhD (Tel. 81793)
	Mai.22	8	Kardio	
	Jun.22	9	Kardio	
	Jul.22	10	Onko	Wahlfach 1 Univ.-Prof. Dr. Thomas BAUERNHOFER (Tel. 81307)
	Aug.22	11		
	Sep.22	12	Angio	Wahlfach 2 OA PD Dr. Franz HAFNER (Tel. 80057)
	Okt.22	13		
	Nov.22	14		
	Dez.22	15		
2023	Jän.23	16	ICU	Assoz.-Prof. PD Dr. Philipp ELLER, MBA (Tel. 80176)
	Feb.23	17	ICU	
	Mär.23	18	EBA	Assist.-Prof. Dr. Andreas LUEGER (Tel. 80244)
	Apr.23	19	EBA	
	Mai.23	20	EBA	
	Jun.23	21	EBA	
	Jul.23	22	Infekt.	Wahlfach 3 Assoz.-Prof. ⁿ PD ⁿ Dr. ⁿ Ines ZOLLNER-SCHWETZ (Tel. 81937)
	Aug.23	23		
	Sep.23	24		
	Okt.23	25	Visiting Observership	dient: 1) um fehlende Tätigkeiten (KEF) nachzuholen 2) Abläufe in den Abteilungen kennenzulernen 3) für FA-Prüfung "SFG" zu lernen 4) für ev. eigene wissenschaftliche Tätigkeiten
	Nov.23	26	(~4 Blöcke à 3 Wo.)	
Dez.23	27			

SFSA: Was kann und soll man in 36 Monaten ausbilden?

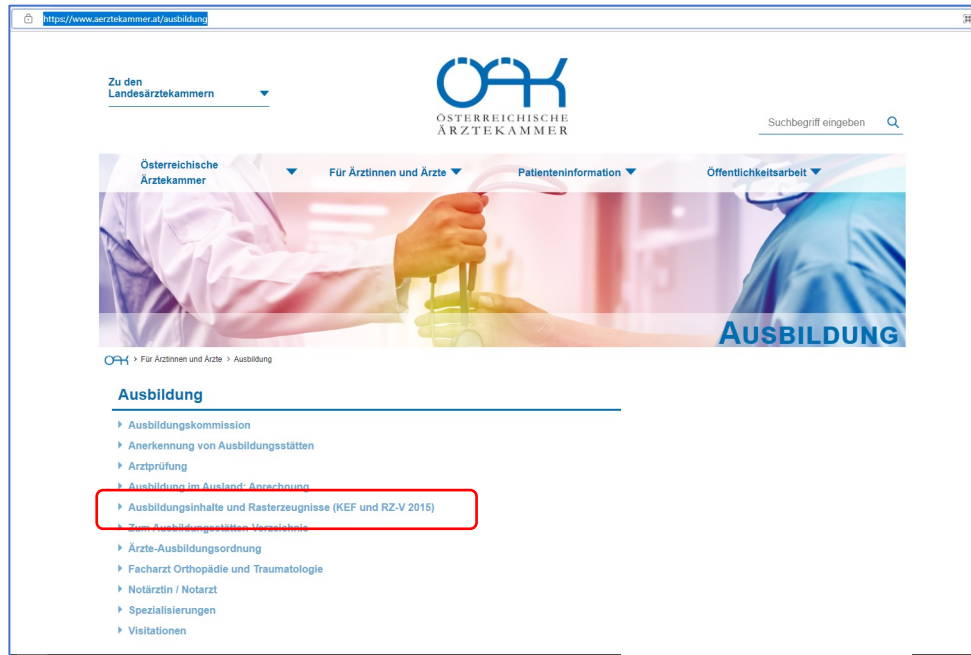


Agenda 03.11.2022

- **Ausbildungsrichtlinien**
- Ausbildungsangebote
- Unterstützung der Auszubildenden durch die ÖGGH
- Rasterzeugnis
- Prüfung

Ausbildungsrichtlinie

<https://www.aerztekammer.at/ausbildung>



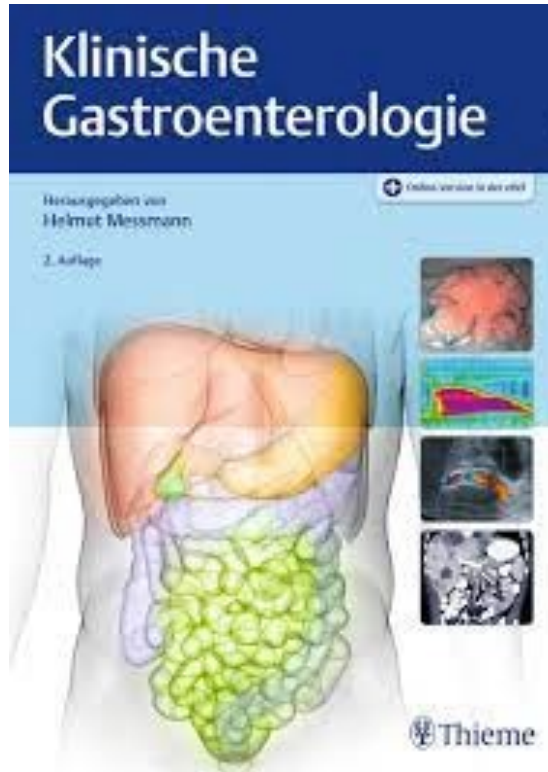

The screenshot shows the website interface for the Austrian Medical Chamber (ÖAK). The header includes the ÖAK logo and a search bar. The main navigation menu has four items: "Österreichische Ärztekammer", "Für Ärztinnen und Ärzte", "Patienteninformation", and "Öffentlichkeitsarbeit". Below the navigation is a banner image of a doctor's hands holding a stethoscope, with the word "AUSBILDUNG" in large blue letters. The breadcrumb trail reads "ÖAK > Für Ärztinnen und Ärzte > Ausbildung". The "Ausbildung" section contains a list of links:

- ▶ [Ausbildungskommission](#)
- ▶ [Anerkennung von Ausbildungsstätten](#)
- ▶ [Arztprüfung](#)
- ▶ [Ausbildung im Ausland- Anrechnung](#)
- ▶ [Ausbildungsinhalte und Rasterzeugnisse \(KEF und RZ-V 2015\)](#)
- ▶ [Zur Ausbildungsstätten-Verzeichnis](#)
- ▶ [Ärzte-Ausbildungsordnung](#)
- ▶ [Facharzt Orthopädie und Traumatologie](#)
- ▶ [Notärztin / Notarzt](#)
- ▶ [Spezialisierungen](#)
- ▶ [Visitationen](#)

Agenda 03.11.2022

- Ausbildungsrichtlinien
- Ausbildungsangebote
 - Literaturempfehlungen
 - Nationale Fortbildungsveranstaltungen
 - Internationale Fortbildungsveranstaltungen
 - App ÖGGH (A. Maieron), UEG
- Unterstützung der Auszubildenden durch die ÖGGH
- Rasterzeugnis
- Prüfung

Lehrbuchempfehlungen



Kursangebote der [OEGGH](http://www.oeggh.at/) : www.oeggh.at/

- Postgraduiertenkurs bei der Jahrestagung
- Sedierungskurs
- Sonographiekurs
- Easy Blutungskurs
- Facharztvorbereitungskurs DGVS
- Fachwissen
-

ÖGGH Österreichische Gesellschaft für Gastroenterologie und Hepatologie

Mitglied werden Suche

DIE ÖGGH VERANSTALTUNGEN FACHWISSEN WISSENSCHAFTSFÖRDERUNG SELBSTHILFEGRUPPEN LINKS / PREISE / STIPENDIEN

LISTE
KALENDER
KOOPERATIONSPARTNER
VERANSTALTUNGEN
ARCHIV

Herzlich willkommen bei der Österreichischen Gesellschaft für Gastroenterologie und Hepatologie (ÖGGH)!

Die ÖGGH ist eine wissenschaftliche Fachgesellschaft mit dem Ziel der Förderung und Weiterentwicklung der Gastroenterologie und Hepatologie, die Unterstützung von wissenschaftlichen Projekten und Studien auf dem Gebiet der Gastroenterologie und Hepatologie, die Organisation von wissenschaftlichen- und klinischen Aus- und Fortbildungsveranstaltungen, die Vertretung der Mitglieder und des Faches in der Ständepolitik und gegenüber politischen Entscheidungsträgern, sowie die Durchführung von Öffentlichkeitsarbeit und publizatorischen Aktivitäten. Wir hoffen Sie finden hier die benötigten Informationen zu den Aktivitäten der ÖGGH und laden sie herzlich zum aktiven Mitgestalten ein!

Bewerbung Summer School

Mitglied werden

10.11 - 12.11.2022
Update Gastroenterologie-Stoffwechsel

Zum Veranstaltungskalender

Die ÖGGH trauert um Dr. Franz Xaver Pesendorfer

Fachwissen

Qualitätszertifikat

Kursübersicht 2022 (Seite 1/3)

Anmeldung ab Jänner online möglich unter:

<https://registration.maw.co.at/argeendoskopie>

Information: Nina Strasser, Natalie Ubl

Email: oeggh.fortbildungen@media.co.at Tel: +43/1/531 16-70

1. Sedoanalgesie und Notfallmanagement in der gastrointestinalen Endoskopie, 12. März 2022

Kursleitung: Prim. Univ.-Prof. Dr. Christian Madl
Kursort: Klinik Landstraße, Juchgasse 25, 1030 Wien - Eingang: Boerhaavegasse 8A
Kursdauer: ½ Tag - **Kursgebühr:** Arzt € 250,-, Pflegepersonen € 150,-
Teilnehmerzahl: limitiert

2. Basiskurs gastrointestinale Endoskopie, Wien, 25. – 26. März 2022 (Ersatztermin für November 2021)

Kursleitung: Prim. Univ.-Prof. Dr. Christian Madl, Dr. Lukas Wagner
Kursort: Klinik Landstraße, Juchgasse 25, 1030 Wien - Eingang: Boerhaavegasse 8A
Zielgruppe: Achtung dieser Kurs ist nur für Ärzte gedacht.
Kursdauer: 2 Tage - **Kursgebühr:** € 410,-
Teilnehmerzahl: limitiert (Anmeldung auf Anfrage per email)

3. Basiskurs gastrointestinale Endoskopie, Wien, 22. - 23. April 2022

Kursleitung: Prim. Univ.-Prof. Dr. Christian Madl, Dr. Lukas Wagner
Kursort: Klinik Landstraße, Juchgasse 25, 1030 Wien - Eingang: Boerhaavegasse 8A
Zielgruppe: Achtung dieser Kurs ist nur für Ärzte gedacht.
Kursdauer: 2 Tage - **Kursgebühr:** € 450,-
Teilnehmerzahl: limitiert

4. EASIE-Blutungen, Wien, 13. & 14. Mai 2022

Kursleitung: Univ. Prof. Dr. Maximilian Schöniger-Hekele, Univ.-Prof. Dr. Barbara Tribl
Kursort: Universitätsklinik für Innere Medizin III, Abteilung für Gastroenterologie und Hepatologie AKH Wien, Ebene 71, Währinger Gürtel 18-20, 1090 Wien
Inhalte / Themen: „Hands-on“-Training zum Erlernen von Blutstillungstechniken
Kursdauer: Tageskurs, welcher Freitag und Samstag angeboten wird. Der Besuch des Kurses im Team (Arzt + Pflegeperson) wird empfohlen.
Kursgebühr: Arzt/Ärztin: € 300,-, Pflegepersonen: € 100,- **Teilnehmerzahl:** limitiert

5. Polypektomie & Mukososektomiekurs, Eisenstadt, 20. & 21. Mai 2022

Kursleitung: Prim. Univ.-Prof. Dr. Andreas Plösch
Kursort: Krankenhaus der Barmherzigen Brüder Eisenstadt, Abteilung für Innere Medizin II
Inhalte/Themen: Theoretische Grundlagen und „Hands-on“ Training zum Thema Polypektomie und Mukososektomie sowie des Komplikationsmanagements
Kursdauer: Tageskurs, welcher Freitag und Samstag angeboten wird. Besuch im Team (Arzt + Pflegeperson) wird empfohlen.
Kursgebühr: Arzt/Ärztin: € 350,-; Pflegepersonen € 120,- **Teilnehmerzahl:** limitiert

6. IT in der Endoskopie, Linz, 3. Juni 2022

Kursleitung: Prim. Univ.-Prof. Dr. Rainer Schöff
Kursart: Webinar
Kursgebühr: Arzt/Ärztin € 250,-; ÖGGH Mitglieder € 200,-; Pflegepersonen € 100,-

7. EASIE-Blutungen, Klagenfurt, 09. & 10. Juni 2022

Kursleitung: Prim. Univ.-Prof. Dr. Markus Peck-Radosavljevic, EOA Dr. Jutta Weber-Eibel
Kursort: Klinikum Klagenfurt am Wörthersee
Kursdauer: Tageskurs am Donnerstag und Freitag der Besuch des Kurses im Team (Arzt + Pflegeperson) wird empfohlen.
Kursgebühr: Arzt/Ärztin: € 300,-, Pflegepersonen: € 100,- **Teilnehmerzahl:** limitiert

8. Endosonographie, Klinikum Klagenfurt, 2. - 3. September 2022

Kursleitung: Prim. Univ.-Prof. Dr. Markus Peck-Radosavljevic, Dr. Simona Bota, OA Dr. Marcel Rozpatnik
Kursort: Klinikum Klagenfurt am Wörthersee
Kursdauer: 1,5 Tage
Kursgebühr: Arzt/Ärztin: € 400,- **Teilnehmerzahl:** limitiert

9. EASIE-ERCP-Kurs, Graz, 15. - 16. September 2022

Kursleitung: DDR. Walter Spindelböck
Kursort: LKH-Universitätsklinikum Graz, Endoskopie der Klinik für Innere Medizin, Auenbruggerplatz 15, 8036 Graz
Inhalte / Themen: „Hands-on“-Training zum Erlernen der diagnostischen / interventionellen ERCP
Teilnehmerzahl: limitiert (Anmeldung erforderlich)
Kursdauer: 1 ½ Tage; Der Besuch des Kurses im Team (Arzt + Pflegeperson) wird empfohlen.
Kursgebühr: Arzt/Ärztin € 450,-, Pflegepersonen € 60,-
Teilnehmerzahl: limitiert

10. EASIE-Blutungen, Innsbruck, 29. & 30. September 2022

Kursleitung: Univ.-Prof. Dr. Herbert Tilg, Ass. Prof. Dr. Hubert Schwaighofer
Kursort: Endoskopie der Universitätsklinik für Innere Medizin I, Med. Universität Innsbruck, Anichstraße 35, 6020 Innsbruck
Inhalte / Themen: „Hands-on“-Training zum Erlernen von Blutstillungstechniken
Kursdauer: Tageskurs, welcher Donnerstag und Freitag angeboten wird
Der Besuch des Kurses im Team (Arzt + Pflegeperson) wird empfohlen.
Kursgebühr: Arzt/Ärztin allein: € 300,-, Pflegepersonen € 100,-
Teilnehmerzahl: limitiert

11. Sedoanalgesie und Notfallmanagement in der gastrointestinalen Endoskopie, Wien, 8. Oktober 2022

Kursleitung: Prim. Univ.-Prof. Dr. Christian Madl
Kursort: Klinik Landstraße Rudolfstiftung, Juchgasse 25, 1030 Wien - Eingang: Boerhaavegasse 8A
Kursdauer: ½ Tag
Kursgebühr: Arzt € 250,-, Assistenz € 150,-
Teilnehmerzahl: limitiert

12. Sedoanalgesie und Notfallmanagement in der gastrointestinalen Endoskopie, Wien, 12. November 2022

Kursleitung: Prim. Univ.-Prof. Dr. Christian Madl
Kursort: Klinik Landstraße Rudolfstiftung, Juchgasse 25, 1030 Wien - Eingang: Boerhaavegasse 8A
Kursdauer: ½ Tag
Kursgebühr: Arzt € 250,-, Assistenz € 150,-
Teilnehmerzahl: limitiert

13. EASIE-ERCP-Kurs, St. Pölten, 24. – 25. November 2022

Kursleitung: Prim. Priv.-Doz. Dr. Andreas Maieron
Kursort: Universitätsklinikum St. Pölten, Klinische Abteilung für Innere Medizin 2
Inhalte / Themen: „Hands-on“-Training zum Erlernen der diagnostischen / interventionellen ERCP
Teilnehmerzahl: limitiert (Anmeldung erforderlich)
Kursdauer: 1 ½ Tage (*Do Mittag – Freitag Abend*);
Der Besuch des Kurses im Team (Arzt + Pflegeperson) wird empfohlen.
Kursgebühr: Arzt/Ärztin € 450,-, Pflegepersonen € 60,-
Teilnehmerzahl: limitiert

14. Basiskurs gastrointestinale Endoskopie, Wien, 25. - 26. November 2022

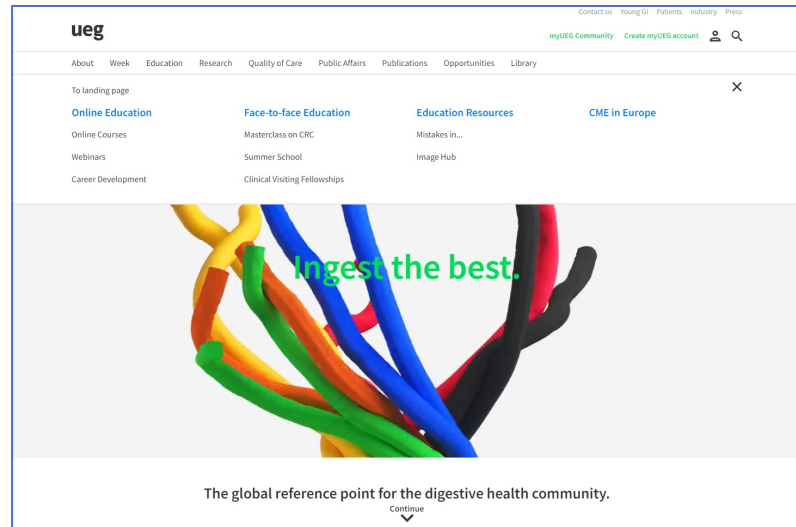
Kursleitung: Prim. Univ.-Prof. Dr. Christian Madl, Dr. Lukas Wagner
Kursort: Klinik Landstraße Rudolfstiftung, Juchgasse 25, 1030 Wien - Eingang: Boerhaavegasse 8A
Zielgruppe: Achtung dieser Kurs ist nur für Ärzte gedacht.
Kursdauer: 2 Tage
Kursgebühr: € 450,-
Teilnehmerzahl: limitiert

Intensivkurs zur Vorbereitung auf die gastroenterologische Facharztprüfung - DGVS - Deutsche Gesellschaft für Gastroenterologie, Verdauungs- und Stoffwechselkrankheiten

The screenshot shows the website of the Deutsche Gesellschaft für Gastroenterologie, Verdauungs- und Stoffwechselkrankheiten (DGVS). The page title is "Intensivkurs zur Vorbereitung auf die gastroenterologische Facharztprüfung". The main text describes the course as a compact overview of essential clinical knowledge for the specialty exam, offered twice a year in spring and autumn. It mentions that the course is led by experts from the entire spectrum of gastroenterology and that the exam situation is simulated. The page also features a navigation menu with options like "DGVS", "Versorgung", "Wissen", "Fortbildung", "Presse", and "Service". There are social media icons for email, Facebook, and Twitter, and a "Weiterempfehlen" (Recommend) button. The page is part of a breadcrumb trail: "Startseite → Versorgung → Junge Gastroenterologie → JUGA - weitere Angebote → Intensivkurs zur Vorbereitung auf die gastroenterologische Facharztprüfung".

- 2 Termine jährlich
- Lübeck und Augsburg

Fortbildungsangebote der UEG - United European Gastroenterology | UEG - United European Gastroenterology: <https://ueg.eu/>



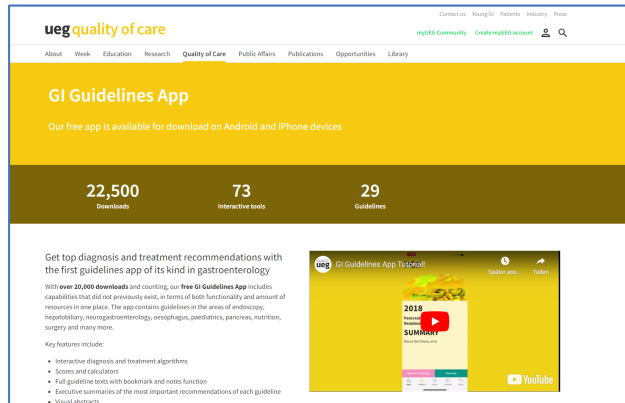
The screenshot displays the UEG website interface. At the top, there is a navigation bar with links for 'Contact us', 'Young GI', 'Patients', 'Industry', and 'Press'. Below this, the 'ueg' logo is on the left, and 'myUEG Community', 'Create myUEG account', and a search icon are on the right. A secondary navigation menu includes 'About', 'Week', 'Education', 'Research', 'Quality of Care', 'Public Affairs', 'Publications', 'Opportunities', and 'Library'. A dropdown menu is open, showing categories: 'Online Education' (with sub-items: Online Courses, Webinars, Career Development), 'Face-to-face Education' (with sub-items: Masterclass on CRC, Summer School, Clinical Visiting Fellowships), 'Education Resources' (with sub-items: Mistakes in..., Image Hub), and 'CME in Europe'. Below the menu is a large banner with the text 'Ingest the best.' in green, set against a background of colorful, intertwined ribbons. At the bottom of the banner, it reads 'The global reference point for the digestive health community.' with a 'Continue' button and a downward arrow.

Abgleich mit Ausbildungsangeboten anderer nationaler und internationaler Fachgesellschaften

- Ultraschall:
 - ÖGUM
 - DEGUM
 - [EFSUMB](#) (European Federation of Societies for Ultrasound in Medicine and Biology)
- Ernährung:
 - Österreichischer Arbeitsgemeinschaft Klinische Ernährung (AKE)
 - Deutsche Gesellschaft für Ernährungsmedizin (DGEM)
 - ESPEN

Apps

- ÖGGH App (Andreas Maieron)
- [GI Guidelines App | UEG - United European Gastroenterology](#)



The screenshot shows the UEG Quality of Care website. The header includes the logo and navigation links. The main content area features a yellow banner for the 'GI Guidelines App' with the text 'Our free app is available for download on Android and iPhone devices'. Below this, statistics are displayed: 22,500 Downloads, 73 Interactive tools, and 29 Guidelines. A section titled 'Get top diagnosis and treatment recommendations with the first guidelines app of its kind in gastroenterology' includes a list of key features and a video player showing the app interface.

ueg quality of care

Contact us Young GI Patients Industry Press

myUEG Community Create myUEG account

About Work Education Research Quality of Care Public Affairs Publications Opportunities Library

GI Guidelines App

Our free app is available for download on Android and iPhone devices

22,500 Downloads

73 Interactive tools

29 Guidelines

Get top diagnosis and treatment recommendations with the first guidelines app of its kind in gastroenterology

With over 20,000 downloads and counting, our free GI Guidelines App includes capabilities that did not previously exist, in terms of both functionality and amount of resources in one place. The app contains guidelines in the areas of endoscopy, hepatobiliary, neurogastroenterology, oesophagus, paediatrics, pancreas, nutrition, surgery and many more.

Key features include:

- Interactive diagnosis and treatment algorithms
- Scores and calculators
- Full guideline texts with bookmark and notes function
- Exclusive summaries of the most important recommendations of each guideline
- Social sharing

GI Guidelines App Tutorial

2018 Practice-Based SUMMIT

YouTube

Agenda 03.11.2022

- Ausbildungsrichtlinien
- Ausbildungsangebote
- Unterstützung der Auszubildenden durch die ÖGGH
- Rasterzeugnis
- Prüfung

- Vorstellung ÖGGH App (Maieron)



2013 DGVS Deutsche Gesellschaft für Gastroenterologie, Verdauungs- und Stoffwechsellkrankheiten

Zum Berufsverband Gastroenterologie Deutschland →

DGVS ▾ Versorgung ▾ Wissen ▾ Fortbildung ▾ Presse ▾ Service ▾

Startseite → Versorgung → Junge Gastroenterologie → JÜGA - weitere Angebote → Intensivkurs zur Vorbereitung auf die gastroenterologische Facharztprüfung

Intensivkurs zur Vorbereitung auf die gastroenterologische Facharztprüfung

Der Intensivkurs Gastroenterologie vermittelt kompakt die wesentlichen, klinisch relevanten Kenntnisse in der Gastroenterologie an Prüflinge vor der Schwerpunktprüfung und andere gastroenterologisch Interessierte. Der Kurs wird zweimal pro Jahr angeboten, traditionell im Frühjahr und im Herbst. An insgesamt vier Tagen führen namhafte Experten durch das gesamte Spektrum der Gastroenterologie. Dabei wird ein besonderes Augenmerk auf die Prüfungssituation bei der Facharztprüfung gelegt. Die Fachvorträge wechseln sich mit Fallvorstellungen ab, wie sie auch in der Prüfungssituation gestellt werden können.

Weiterempfehlen

✉ f t

Verwandte Themen

VERSORGUNG
JUGA – wer wir sind →

VERSORGUNG
JUGA – gestalten →

VERSORGUNG
JUGA – weitere Angebote →

Sprecherteam der JUGA

- Die ÖGGH refundiert auf Antrag für ÖGGH Mitglieder die Kursgebühr nach erfolgreichem Bestehen der FA Prüfung.
[stipendium intensivkurs dgvs facharztpruefung .pdf \(oeggh.at\)](https://www.oeggh.at/stipendium-intensivkurs-dgvs-facharztpruefung.pdf)



Um die Vorbereitung für die Facharztprüfung im Sonderfach Innere Medizin Schwerpunkt Gastroenterologie und Hepatologie zu unterstützen vergibt die ÖGGH Stipendien für Intensivkurse Gastroenterologie der Deutschen Gesellschaft für Gastroenterologie, Verdauungs- und Stoffwechsellkrankheiten (DGVS) für das Jahr 2021. Das Stipendium umfasst die Refundierung der Teilnahmegebühr (€ 359,-).

Voraussetzungen für die Zuerkennung des Stipendiums:

- ÖGGH-Mitgliedschaft zum Zeitpunkt der Bewerbung
- Teilnahme am Intensivkurs Gastroenterologie der DGVS vor erfolgreicher Absolvierung der Facharztprüfung für das Sonderfach Innere Medizin mit Schwerpunkt Gastroenterologie und Hepatologie
- Bestandene Facharztprüfung für das Sonderfach Innere Medizin mit Schwerpunkt Gastroenterologie und Hepatologie
- Eine mehrmalige Zuerkennung des Stipendiums ist ausgeschlossen

Benötigte Unterlagen:

- Anschreiben an den 1. Sekretär der ÖGGH
- Teilnahmenachweis des Intensivkurses Gastroenterologie der DGVS
- Nachweis der bestandenen Facharztprüfung für das Sonderfach Innere Medizin mit Schwerpunkt Gastroenterologie und Hepatologie

Einreichungsfrist:

Die Einreichung ist laufend möglich.

Hierfür sind die angeführten Unterlagen an den 1. Sekretär der ÖGGH zu übermitteln (E-Mail: mattias.mandorfer@meduniwien.ac.at).

Agenda 03.11.2022

- Ausbildungsrichtlinien
- Ausbildungsangebote
- Unterstützung der Auszubildenden durch die ÖGGH
- **Rasterzeugnis**
- Prüfung

Ausbildungsrichtlinie

<https://www.aerztekammer.at/ausbildung>

https://www.aerztekammer.at/ausbildung

Zu den Landesärztekammern

ÖÄK
ÖSTERREICHISCHE
ÄRZTEKAMMER

Suchbegriff eingeben

Österreichische Ärztekammer

Für Ärztinnen und Ärzte

Patienteninformation

Öffentlichkeitsarbeit

AUSBILDUNG

ÖÄK > Für Ärztinnen und Ärzte > Ausbildung

Ausbildung

- › Ausbildungskommission
- › Anerkennung von Ausbildungsstätten
- › Arztprüfung
- › Ausbildung im Ausland: Anrechnung
- › Ausbildungsinhalte und Rasterzeugnisse (KEF und RZ-V 2015)
- › Zum Ausbildungsstätten-Verzeichnis
- › Ärzte-Ausbildungsordnung
- › Facharzt Orthopädie und Traumatologie
- › Notärztin / Notarzt
- › Spezialisierungen
- › Visitationen

Quick Links

- Rasterzeugnisse (KEF und RZ-V 2015)
- Rasterzeugnisse (KEF und RZ-V 2006)
- Ärzte-Ausbildungsordnung 2015
- Notärztin / Notarzt
- Ausbildungsstätten-Verzeichnis

Agenda 03.11.2022

- Ausbildungsrichtlinien
- Ausbildungsangebote
- Unterstützung der Auszubildenden durch die ÖGGH
- Rasterzeugnis
- Prüfung

Vorstellung eines Fragenbeispiels der FA Prüfung

- 8 klinische Fälle
- je 6 Unterfragen
- Befunde, Endoskopiebilder und Filme, Sonobilder,

ExaminatorInnenunterlage ÖÄK Facharztprüfung
Gastroenterologie und Hepatologie / 26.11.2019 – Fall 8
Bewertungsbogen Kandidat 1

Fall 8

Eosinophile Ösophagitis
Erkrankungen des Ösophagus

[Kandidat erhält zur Vorbereitung Fallvignette + Frage 1]

Ein 47-jähriger Mann konsultiert sie wegen rezidivierenden Schluckbeschwerden. Zudem treten immer wieder retrosternale Schmerzen auf. Eine zwischenzeitlich verordnete und eingenommene PPI-Therapie brachte eine leichte Besserung, jedoch bestehe immer wieder das Gefühl, dass insbesondere Speisen wie Fleisch aber auch Reis in der Speiröhre liegen bleiben würden. Sodbrennen bestehe selten. Er hat insgesamt 3 kg Gewicht im letzten Jahr an KGW verloren. Vor 2 Jahren sei ihm einmal ein Stück Backhuhn im Hals stecken geblieben. Durch einen starken Würge-, und Hustenreiz hätte sich das aber bei der Fahrt in das Spital von selbst gelöst. Medikamentenanamnese: als Hobbyläufer verwende er gelegentlich den Asthmaspray seiner Gattin. Nikotin: 5-10 Zigaretten in der Woche. Die Frage nach Alkoholkonsum beantwortet der Patient mit „gelegentlich in kleinen Mengen“.

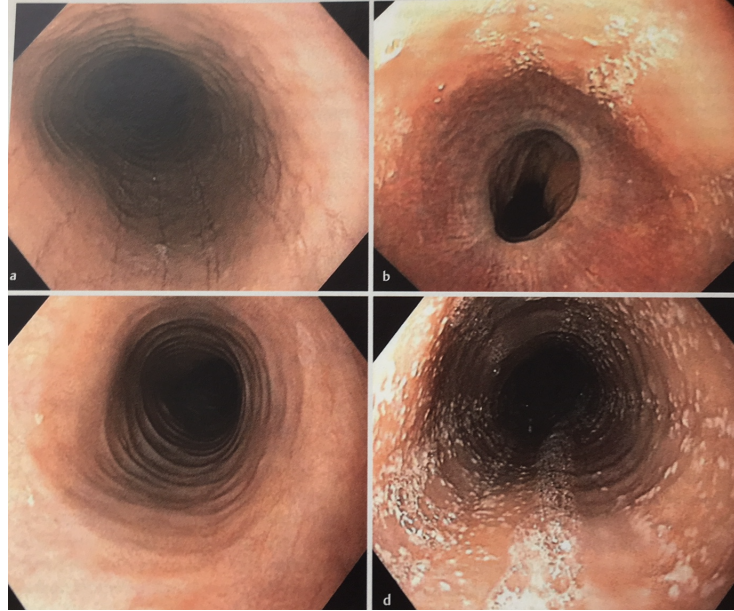
ExaminatorInnenunterlage ÖÄK Facharztprüfung
 Gastroenterologie und Hepatologie / 26.11.2019 – Fall 8
Bewertungsbogen Kandidat 1



Frage 1: Was sind Ihre Differentialdiagnosen?			
bewertete Antworten	Bewertungs- schlüssel	Σ richtige Antworten	Punkte
1. Refluxösophagitis 2. Achalasie 3. Ösophagustumor 4. Eosinophile Ösophagitis	3 = 1 Punkt		
Dokumentation der Antwort(en) bei negativer Beurteilung (*): 			

Frage 2: Welche Untersuchung veranlassen führen Sie primär durch? Worauf achten Sie dabei? Führen Sie Biopsien durch?			
bewertete Antworten	Bewertungs- schlüssel	Σ richtige Antworten	Punkte
<ol style="list-style-type: none"> 1. ÖGD 2. Makroskopische Zeichen einer Refluxösophagitis oder auch einer eosinophilen Ösophagitis (Erosionen, Längsfurchen, Trachealisierung) 3. Ausschluss Stenose/Passagehindernis/Kompression von außen, Divertikel 4. Biopsie aus dem Ösophagus auch bei makroskopisch unauff. Schleimhaut in 2 Ebenen 	3 = 1 Punkt		
Dokumentation der Antwort(en) bei negativer Beurteilung (*):			

Frage 3: Was sehen Sie auf diesen Bildern?



bewertete Antworten	Bewertungs- schlüssel	Σ richtige Antworten	Punkte
<ul style="list-style-type: none"> ○ Längsrillen ○ Querrillen = Trachealisierung des Ösophagus ○ Weiße Auf/Einlagerungen – sprechen für dichte Infiltrate von Entzündungszellen und Mikroabszessen bei EOE ○ Krepppapiermukosa 	3 = 1 Punkt		

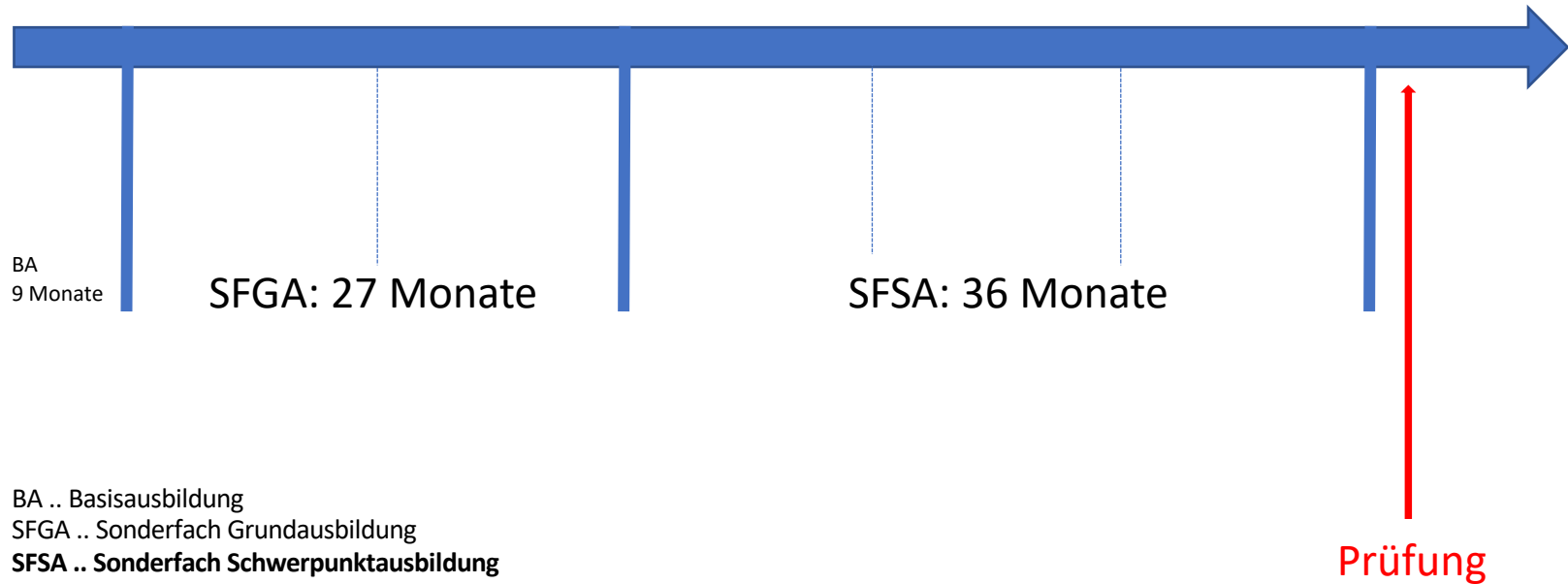
Dokumentation der Antwort(en) bei negativer Beurteilung (*):

Prüfungssituation

- Insgesamt 8 Fallvignetten mit je 6 Unterfragen
- Mit Bildern (CT, Endoskopie, EUS), Laborbefunden, Manometriebefund,

Ausbildung Sonderfach Innere Medizin Schwerpunkt GE/HE.

Zeitliche Zuordnung von Lerninhalten: In welchen Inhalten und Lerntiefen soll sich die Ausbildung von **Allgemeininternisten (SFGA)** und von **Gastroenterologen+Hepatologen (SFSA)** unterscheiden?



BA .. Basisausbildung
SFGA .. Sonderfach Grundausbildung
SFSA .. Sonderfach Schwerpunktausbildung

Prüfung

Die Rolle der ÖGGH für die Zukunft der Ausbildung im SFSA

Curriculum:

- Definition von Ausbildungszielen
 - Lerninhalte, Lerntiefe und Kompetenzlevel
 - Definition von Grundwissen und –kompetenzen für Alle vs. Spezialwissen und –kompetenzen
- Abgleich mit internationalen Empfehlungen (Blue Book des EBGH)
- Abstimmung mit verfügbarer Ausbildungszeit

Ausbildung:

- Gap Analysen und Schließen von Lücken
 - Austauschprogramme
 - Vernetzung der Ausbildungs-OÄ
 - Vernetzung der AZUBIs – Young ÖGGH
 - Informationsplattform für Ausbildungsprogramme internationaler Fachgesellschaften
- Standardisiertes Training – Evaluation des Trainings
 - Train-the-Trainer Programme (Sonographie, Endoskopie, Funktionsdiagnostik,...)

Prüfung:

- Praxisnähe der Facharztprüfung weiter verbessern (Endovideos, hochqualitative Bilder,)
- Abgleich mit internationalen Modellen (z.B. Schweizer Modell der mehrteiligen Prüfung)

Beispiel: Lerntiefe (Lernzielkatalog der MUK Graz):

- Lerntiefe 1: Prüfling hat ..
 - grundlegende, theoretische Kenntnisse zu einem Lernziel
 - in der Lage, diese theoretischen Kenntnisse im Kontext klinischer Fragestellungen theoretisch anzuwenden,
 - Lerntiefe 2: Prüfling hat die Fähigkeit ..
 - die Fertigkeit mit all ihren Facetten (Prinzip, Indikation, Komplikationen, Dokumentation, etc.) und korrekt auszuführen.
- D** Diagnostik (Erhebung)
- T** Therapie (Maßnahmen)
- E** (Emergency), die Fähigkeit PatientInnen zu beurteilen und Notfallmaßnahmen zu ergreifen.
- P** Die Medizinerinnen/Mediziner sind in der Lage, angemessene Präventivmaßnahmen zu identifizieren und zu initiieren.

Zu adaptieren für die postpromotionelle Ausbildung von
Allgemeininternisten und Gastroenterologen/Hepatologen

European Board of Gastroenterology and Hepatology

EBGH (eubogh.org)



INHALTSVERZEICHNIS

Einleitung	32
Das ESBGH Programm	33
Lehrplan erweiterte Hepatologie	34
Einleitung	34
Lebertransplantation	35
Intensives Pflege- Management von Patienten mit akutem Leber- ersagen.....	35
Behandlung auf der Intensivstation von Patienten mit akut-auf-chronischem Leber-Versagen (AKLV)	36
Virus- Hepatitis	36
Autoimmune Lebererkrankungen	37
Management von schwer zu behandelnder Alkohol- und Fett- Leber Erkrankungen	37
Management von malignen Erkrankungen der Leber	37
Management von Patienten mit klinisch signifikantem Pfortader-Hochdruck	37
Refraktärer Aszites und seine Komplikationen	37
Manifeste Hepatische Enzephalopathie (HE)	38
Erweitertes Ernährungsmanagement von Lebererkrankungen	38
Infiltrative Leber Erkrankungen	39
Erweiterte Behandlung von primärem und sekundärem Leberkrebs	39
Verfahrens- Kenntnisse	39
Fortgeschrittene Ausbildung in Ernährung	40
Didaktische Bildung	40
Das fortgeschrittene ESBGH Trainings-Programm in Ernährung	40
Lern-Umfeld	41
Klinische Erfahrung	41
Qualitätskontrolle von Ernährungs-Schulungen	41
Kompetenzen in Ernährungs-Schulung	41
Lehrplan interventionale Endoskopie.....	44
Empfohlene Mindest-Anzahl von Verfahren, - kompetent unter Aufsicht.....	45
EUS Interventionen (INVUS 2)	45

Nächste Schritte:

- Bitte Feedback, Anmerkungen und Vorschläge an heinz.hammer@medunigraz.at
- „Spread the news“ Einladung an weitere Interessenten im jeweiligen persönlichen Umfeld („jung und alt“)
 - Bitte Bekanntgabe an heinz.hammer@medunigraz.at für Aktualisierung der Verteilerliste
- Nächsten Termin im Jänner 2023 avisieren
 - Vorschau:
 - welcher Wochentag
 - welche Uhrzeit
 - welche Dauer
 - Doodle-Abstimmung folgt
- Strukturen und Inhalte (evt. Entlang des Modells der Entwicklung von Guidelines?)
 - Themen identifizieren – an Arbeitsgruppen zuteilen
 - Ausarbeitung von Vorschlägen durch Arbeitsgruppen
 - Aussendung an Alle zur Abstimmung („mehrstufiger Delphi-Prozess“)
 - Präsentation beim ÖGGH Vorstand